



Indicador	Resultado	Parametro
01.- LIQUIDEZ (Activo Circulante / Pasivo a Circulante)		
\$8,060,309.90 / \$2,797,705.55 Se dispone de 2.88 de activo circulante para pagar cada \$1.00 de obligaciones a corto plazo. Por lo que se cuenta con liquidez.	2.88	a) Positivo = mayor de 1.1 veces b) Aceptable = de 1.0 a 1.1 veces c) No aceptable = menor a 1.0 veces
02.- MÁRGEN DE SEGURIDAD ((Activo Circulante - Pasivo Circulante) / Pasivo Circulante)		
(\$8,060,309.90 - \$2,797,705.55) / \$2,797,705.55 Se cuenta con un nivel positivo de margen de seguridad para solventar contingencias.	188.10	a) Positivo = mayor a 35% b) Aceptable = de 0% a 35% c) No aceptable = menor a 0%
03.- CARGA DE DEUDA (Amortizaciones de Pasivos / Gasto Total)		
(\$13,670,289.63 / \$13,626,542.63) La carga de la deuda fue 13,670,289.63 que representa el 100.32%	100.32	
04.- SOLVENCIA (Pasivo Total / Activo Total)		
\$2,797,705.55 / \$173,662,797.46 Se cuenta con un nivel positivo de solvencia para cumplir con sus compromisos a largo plazo.	1.61	a) Positivo = mayor a 35% b) Aceptable = de 0% a 35% c) No aceptable = menor a 0%
05.- AUTONOMÍA FINANCIERA (Ingresos Propios / Ingresos Totales)		
\$14,547,923.73 / \$14,547,923.73 El resultado refleja el porcentaje de los ingresos propios, por lo que se cuenta con autonomía financiera.	100.00	a) Positivo = mayor o igual a 50% b) No aceptable = menor a 50%
06.- AUTONOMÍA FINANCIERA PARA CUBRIR EL GASTO CORRIENTE (Ingresos Propios / Gasto Corriente)		
\$14,547,923.73 / \$6,831,465.59 El gasto corriente es cubierto en un 212.95% con recursos propios, por lo cual se cuenta con un nivel positivo de autonomía financiera, para cubrir su gasto corriente.	212.95	a) Positivo = mayor al 55% b) Aceptable = 45% al 55% c) No aceptable = menor al 45%
07.- REALIZACIÓN DE INVERSIONES, SERVICIOS Y BENEFICIO SOCIAL (Gasto de capital / Otros Ingresos)		
	0.00	a) Positivo = mayor al 70% b) Aceptable = 60% al 70% c) No aceptable = menor al 60%
08.- RESULTADO FINANCIERO ((Saldo Inicial + Ingresos Totales) / Gasto Total)		
\$8,767,501.96 + \$14,547,923.73 / \$13,626,542.63 NO se cuenta con un nivel aceptable de equilibrio financiero en la administración de los recursos.	1.71	a) Positivo = 1.07 al 1.18 b) Aceptable = 1 a 1.06 c) No aceptable = menor a 1 o mayor a 1.18
09.- PROPORCIÓN DEL GASTO CORRIENTE SOBRE EL GASTO TOTAL (Gasto corriente / Gasto Total)		
\$6,831,465.59 / \$13,626,542.63 El gasto corriente representan el 50.13% del gasto total.	50.13	
10.- PROPORCIÓN DE LOS SERVICIOS PERSONALES S/GASTO CORRIENTES(Serv. Personales/Gto. corrientes)		


Indicador	Resultado	Parametro
-----------	-----------	-----------



\$4,640,010.25 / \$6,831,465.59



67.92

Los servicios personales representan el 67.92% del gasto corriente.


C. GRABIELA PUC MIS
PRESIDENTE MUNICIPAL

H. AYUNTAMIENTO
PRESIDENCIA MUNICIPAL
2024-2027
TIXCACALCUPUL, YUCATAN


C. GERARDO JULIAN MIS HU
SINDICO MUNICIPAL


C. PEDRO DAMIAN TUN MOO
SECRETARIO MUNICIPAL

H. AYUNTAMIENTO
SECRETARIA MUNICIPAL
2024-2027
TIXCACALCUPUL, YUCATAN


C. WILDE ARMANDO MOO YAM
TESORERO MUNICIPAL

H. AYUNTAMIENTO
TESORERIA MUNICIPAL
2024-2027
TIXCACALCUPUL, YUCATAN


H. AYUNTAMIENTO
SINDICATURA MUNICIPAL
2024-2027
TIXCACALCUPUL, YUCATAN